

## 廃棄物の処理及び清掃に関する法律施行細則第6条の2 関係報告書（年報）の提出について（様式第27号）

廃棄物の処理及び清掃に関する法律施行細則第6条の2第3項の規定により、毎年6月30日までに、その年の3月31日以前の1年間における産業廃棄物又は特別管理産業廃棄物の処分に関し、当該産業廃棄物の種類ごとに実績を「産業廃棄物・特別管理産業廃棄物の処分実績報告書（様式第27号）」により報告することとなっておりますので、下記要領により期日を厳守して提出してください。

### 1 報告対象者

宮城県の許可を受けた産業廃棄物処分業者及び特別管理産業廃棄物処分業者

### 2 報告の対象となる実績

前年の4月1日からその年の3月31日までに処分した実績（自社処理分を含む。）

### 3 提出期限

毎年6月30日まで

### 4 提出先

許可に際し許可申請を行った窓口（保健所又は県庁循環型社会推進課）



### 5 報告方法

- (1) 宮城県産業廃棄物報告システム（みやぎ産廃報告ネット）による報告  
みやぎ産廃報告ネットの操作マニュアルに従って報告願います。

「処理業許可業者向け」メニューから報告します。

- ① 報告様式（Excel ファイル）に入力し、アップロードする方法（推奨）  
予め <https://www.pref.miyagi.jp/site/tekiseisyori/houkoku-index.html> から、  
様式第27号をダウンロードし、データを入力しておいてください。
- ② みやぎ産廃報告ネットから直接入力する方法  
実績のない場合又は報告数の少ない場合にお勧めです。

- (2) 紙による提出

手書き用様式に記入して、提出先に持参または郵送願います。

・報告部数：1部提出。なお、收受印を押した控えが必要な方は、2部提出。

（郵送の場合は必要な切手を貼った返信用封筒を同封してください。）

(\*) みやぎ産廃報告ネットは、平成26年4月21日から運用を開始しています。許可業者の方は、みやぎ産廃報告ネットの利用にあたり、IDとパスワードが必要となります。許可業者の方には、IDとパスワードを発行しています。

IDとパスワードがわからない場合は、みやぎ産廃報告ネットトップページの「お問い合わせ（メールサービス）」からお問い合わせください。

# みやぎ産廃報告ネット—宮城県産業廃棄物報告システム—

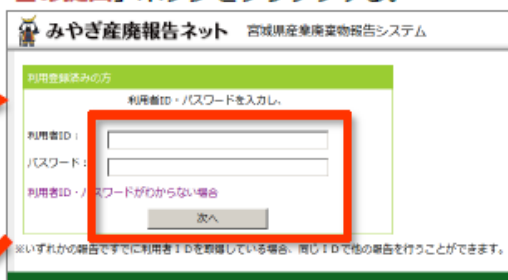
<https://www.miyagisanpai.jp/>



様式 26 号（運搬実績）・27 号（処分実績）エクセルファイル（※）に処理実績を入力し保存してください。



① みやぎ産廃報告ネットにアクセスし、「②収集運搬・処分実績報告の提出」ボタンをクリックする。



② 利用者 ID・パスワードを入力し、**次へ**をクリック  
初回利用時、メールアドレスを登録してください。  
（登録しなくてもシステムは利用できます。）

◇ 利用者 ID・パスワードは本書同封の通知文書に記載されています

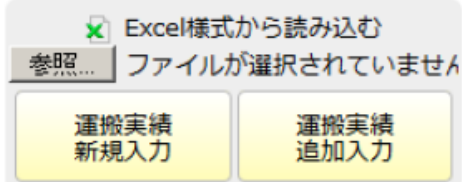
③ 運搬実績報告または処分実績報告画面が表示されます。

◇ 許可の種類により、表示される画面が切り替わります。

◇ 収集運搬業・処分業両方の許可を有する場合は、運搬実績報告画面と処分実績報告画面をボタンで切り替えて、それぞれで報告してください。



## ■ 運搬実績報告（収集運搬業）



④ **参照**をクリックし、あらかじめ処理実績を入力・保存している様式 26 号エクセルファイルを選択

⑤ **新規入力**をクリック

⑥ 確認書発行メッセージが表示されたら、**確認書発行**をクリックして、確認書 PDF ファイルを保存する。

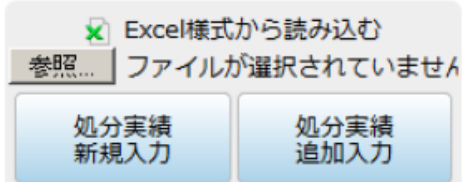
⑦ 報告完了！**終了**をクリック

◇ 終了するまで時間がかかるので、画面が変わるまでお待ちください。

◇ ④で指定したエクセルの読み込み状況により、すぐに確認書を発行できない場合があります。その場合は、登録のメールアドレスに確認書発行をお知らせします。

- 詳しい操作マニュアルは、みやぎ産廃報告ネットトップページからダウンロードできます。
- システム操作方法に関する疑問は をクリック、メールでお問い合わせください。

## ■ 処分実績報告（処分業）



④ **参照**をクリックし、あらかじめ処理実績を入力・保存している様式 27 号エクセルファイルを選択

⑤ **新規入力**をクリック

⑥ 確認書発行メッセージが表示されたら、**確認書発行**をクリックして、確認書 PDF ファイルを保存する。

⑦ 報告完了！**終了**をクリック

※宮城県公式ウェブサイトのバナーからダウンロードページを表示し、様式エクセルファイルをダウンロードしてください。  
<https://www.pref.miyagi.jp/site/tekiseisyori/houkoku-index.html>